

ВСОШ


УСПЕХ

РЕГИОНАЛЬНЫЙ ЦЕНТР ВЫЯВЛЕНИЯ
И ПОДДЕРЖКИ ОДАРЕННЫХ ДЕТЕЙ



Пошаговая инструкция прохождения школьного этапа ВСОШ на платформе «СИРИУС.КУРСЫ»

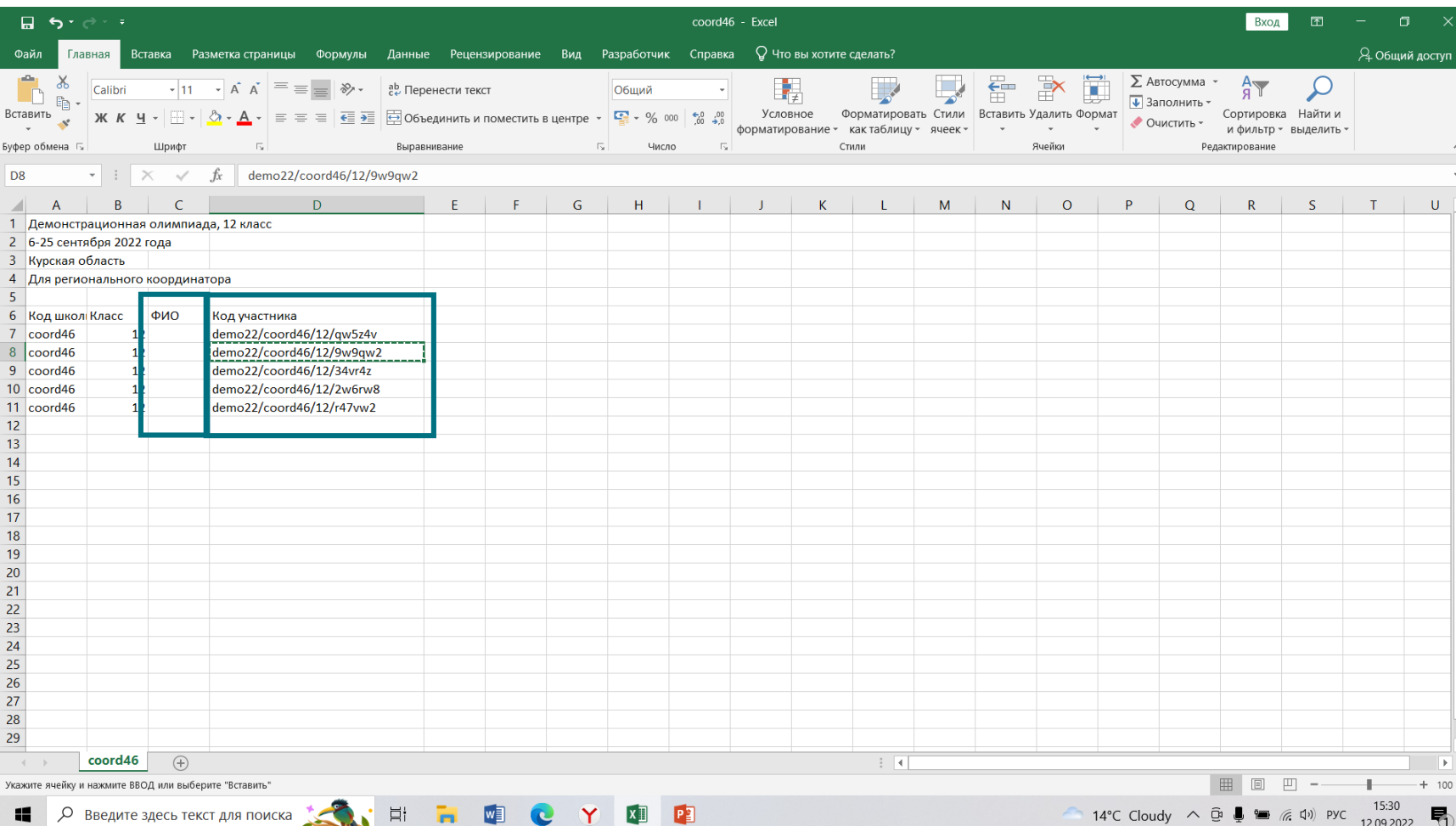
от регионального центра выявления и поддержки одаренных детей «УСПЕХ» Курской области



Шаг 1:

За 5 дней до дня проведения онлайн-тура школьный координатор скачивает .zip архив предмета в системе ФИС ОКО.

В архиве содержатся excel файлы для каждой параллели. В ячейку ФИО координатор вводит данные участников. Накануне или в день олимпиады координатор выдает код участника соответствующему обучающемуся.



The screenshot shows an Excel spreadsheet with the following data:

Код школ	Класс	ФИО	Код участника
coord46	12		demo22/coord46/12/qw5z4v
coord46	12		demo22/coord46/12/9w9qw2
coord46	12		demo22/coord46/12/34vr4z
coord46	12		demo22/coord46/12/2w6rw8
coord46	12		demo22/coord46/12/r47vw2



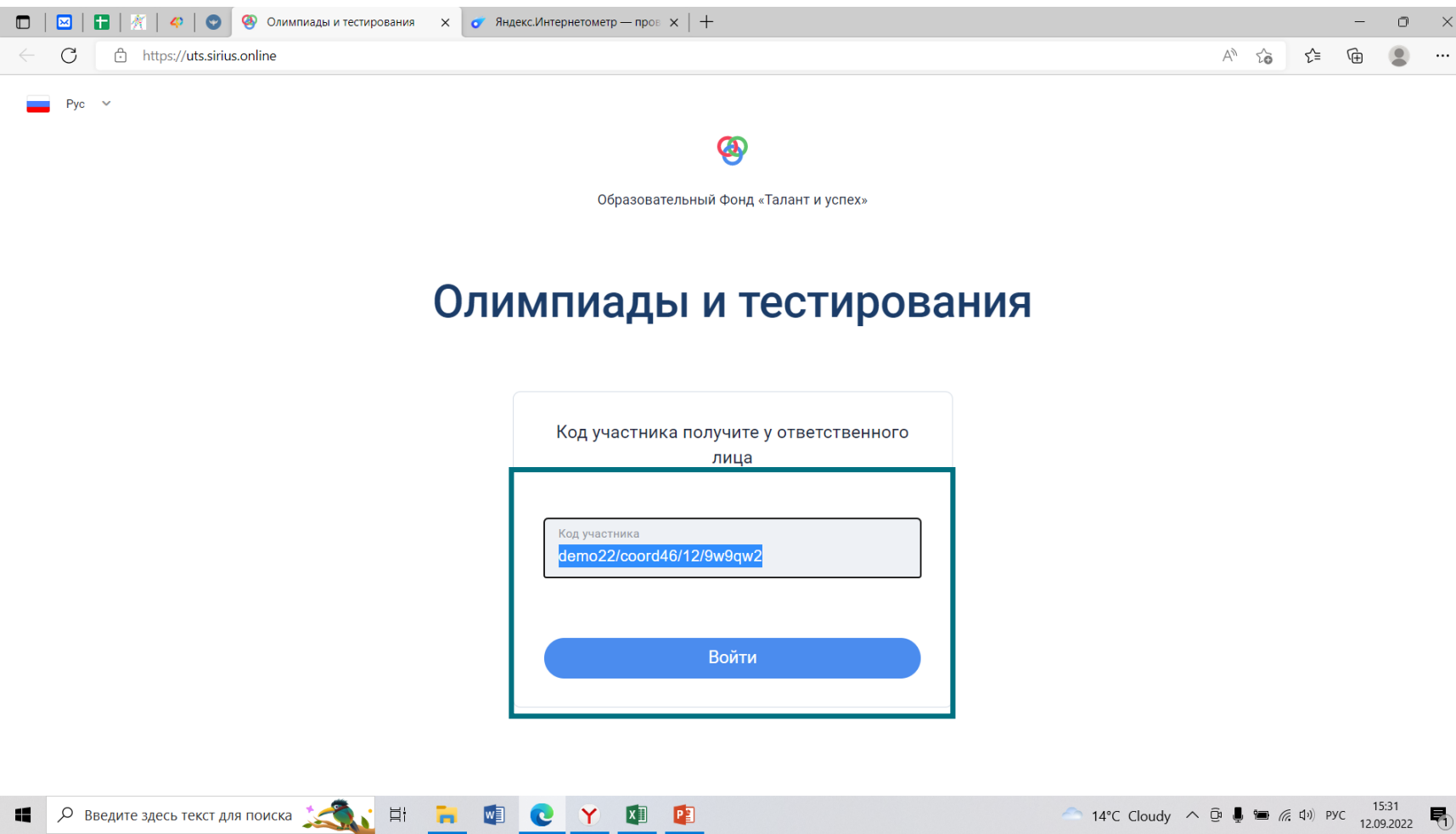
Шаг 2:

В день проведения онлайн-тура участник олимпиады заходит в тестирующую систему по ссылке:


<https://uts.sirius.online/>

и в поле «код участника» вводит выданный ему в школе код и нажимает кнопку «ВОЙТИ»

(!!!) Для каждого предмета используется свой уникальный код! Нельзя использовать код от «физики» для прохождения олимпиады по «математике»



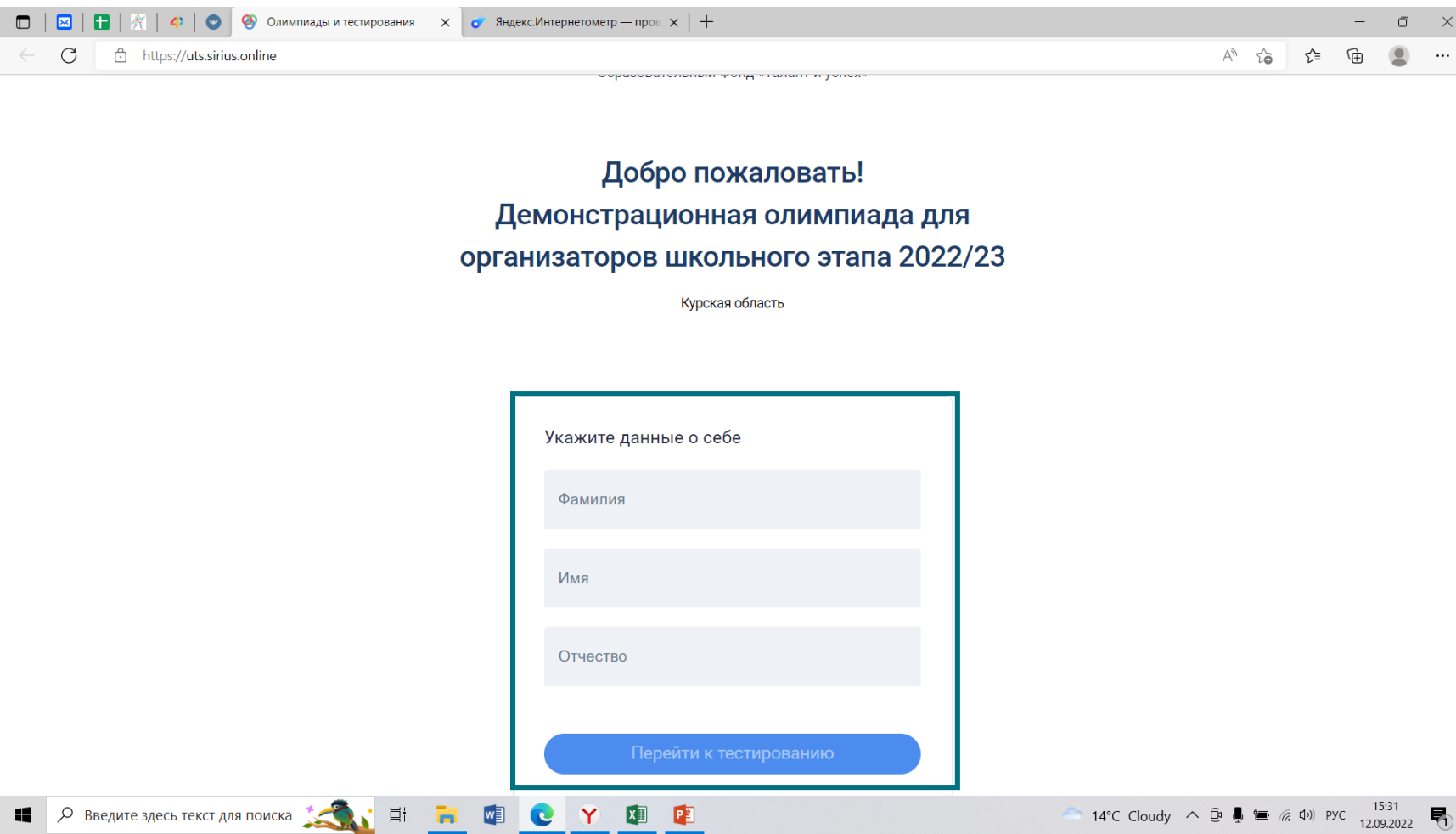
The screenshot shows a web browser window with the URL <https://uts.sirius.online>. The page header includes the logo of the Educational Foundation "Talent and Success" (Образовательный фонд «Талант и успех»). The main heading is "Олимпиады и тестирования". Below it, a text box states "Код участника получите у ответственного лица". A form field labeled "Код участника" contains the text "demo22/coord46/12/9w9qw2". Below the form is a blue button labeled "Войти". The browser's taskbar at the bottom shows the Windows logo, a search bar, and various application icons.



Шаг 3:

Вводим фамилию, имя, отчество (без сокращений, не псевдоним).

Нажимаем кнопку «Перейти к тестированию».



The screenshot shows a web browser window with the URL <https://uts.sirius.online>. The page content is as follows:

Добро пожаловать!
Демонстрационная олимпиада для организаторов школьного этапа 2022/23
Курская область

Укажите данные о себе


Фамилия

Имя

Отчество

Перейти к тестированию

The browser's taskbar at the bottom shows the search bar with the text "Введите здесь текст для поиска", and system tray information including "14°C Cloudy", "15:31", and "12.09.2022".



Шаг 4:

Читаем ВНИМАТЕЛЬНО инструкцию внизу страницы, знакомимся с количеством заданий и временем на их выполнение.

Нажимаем кнопку «НАЧАТЬ» (начался отсчет времени: даже если вы закроете окно, время не остановится!!!)

Олимпиады и тестирования — x | Яндекс.Интернетометр — пров x | +

https://uts.sirius.online

Рус

Иван Иванов [Выйти](#)

Образовательный центр «Сириус»


Демонстрационная олимпиада для организаторов школьного этапа
2022/23

Заданий 10	Сдать до 25.09 22:00	Время 60 мин
---------------	-------------------------	-----------------

[Начать](#)

Введите здесь текст для поиска

14°C Cloudy 15:32 12.09.2022



Шаг 5:

Последний раз знакомимся с требованиями и нажимаем «НАЧАТЬ».


The screenshot shows a web browser window with the URL <https://uts.sirius.online>. The page displays a confirmation dialog box with the following text:

60 минут

Готовы начать?
Решайте задачи в любом порядке.
У вас будет 60 минут

Заданий	Сдать до	Время
10	25.09 22:00	60 мин

At the bottom of the dialog, there are two buttons: "Не сейчас" (Not now) and "Начать" (Start). The "Начать" button is highlighted with a red border.



Шаг 6:

Открывается тестирующая система: внизу страницы в кружочках перечислены номера заданий (выполнять можно в любом порядке), щелкнув на которые вы перейдете именно на это задание (как видите в примере всего 10 заданий).

Нажимаем на кнопку «ВПЕРЕД».

The screenshot shows a web browser window with the URL <https://uts.sirius.online>. The page content is as follows:

- Language selector: Рус
- Timer: Осталось 60 минут
- Section title: **Организаторам**
- Text: Уважаемые организаторы школьного этапа всероссийской олимпиады школьников 2022/23!
- List of instructions:
 - Ознакомиться с инструкциями для учителя (дежурного в аудитории), школьного координатора и регионального координатора вы можете по ссылке siriusolymp.ru/organizers.
 - Ознакомиться с единым графиком проведения олимпиад для вашего региона можно на сайте школьного этапа ВсОШ siriusolymp.ru.
 - Памятка для участников школьного этапа ВсОШ доступна по ссылке siriusolymp.ru/participant
- Navigation button: Вперёд
- Progress bar at the bottom: 10 tasks, with the first task 'Организаторам' selected.



Шаг 7:

Перед вами задание №1. Решив задание, вам необходимо ввести ответ (формат заданий разный: ввести число, ввести текст, соединить два столбика между собой и т.д.)

НЕ ЗАБЫВАЙТЕ нажимать кнопку «сохранить ответ», даже если вы ввели правильный ответ, но не сохранили его – ответ не будет засчитан! Сохранять ответы можно несколько раз: если вы поняли, что решили что-то неверно, вернитесь к заданию, введите новый ответ и снова сохраните его.

№ 1

Для прохождения олимпиады участникам необходимо обеспечить стабильное Интернет-соединение. Измерьте скорость Интернет-соединения на своём устройстве. Воспользуйтесь ресурсом <https://yandex.ru/internet>. В ответ запишите два получившихся числа.

СКОРОСТЬ ИНТЕРНЕТА

Скорость входящего соединения влияет на то, как быстро открываются сайты и скачиваются файлы. Исходящее соединение используется при передаче данных с вашего компьютера в сеть – например, при отправки писем или загрузки фотографий в облако. Проверить скорость интернета вы можете Яндекс.Интернетометр.

Измерить

Входящее соединение	Исходящее соединение
1.23 Мбайт/с	35.86 Мбайт/с

Ответ можно сохранять несколько раз

Сохранить ответ



Шаг 8:

После того, как вы решили все задания, проверьте еще раз все ответы.

На последнем экране нажмите кнопку «**Завершить работу**».

Прохождение олимпиады завершено! Поздравляем!

Осталось 59 минут

Вы сохранили ответы для всех заданий

Заданий	Ответов	Время
10	10	1 мин

После нажатия кнопки «Завершить работу» ответы отправятся на проверку и внести изменения будет нельзя. Результаты станут известны после обработки ответов

[Завершить работу](#) [Вернуться к заданиям](#)

00 ч 59 мин

Организаторам 1 2 3 4 5 6 7 8 9 10 ▶



Шаг 9:

В конце вы увидите вот такое сообщение: **ВЫ ПРИНЯЛИ УЧАСТИЕ В ТЕСТИРОВАНИИ!**

Сохраните ваш код участника! Только по этому коду вы сможете зайти в систему и проверить свой результат!

УДАЧИ!!!

The screenshot shows a web browser window with the URL <https://uts.sirius.online>. The page header includes the text "Образовательный центр «Сириус»" and a user profile "Иван Иванов" with a "Выйти" button. The main content area features the title "Демонстрационная олимпиада для организаторов школьного этапа 2022/23" and three data boxes: "Заданий: 10", "Завершится: 25.09 22:00", and "Время: 60 мин". A prominent blue message box states: "Вы приняли участие в тестировании. Результаты будут доступны на этой странице после проверки". Below this, a "Спасибо за участие!" message explains that results will be available after a 3-minute delay and suggests refreshing the page or logging in again. The browser's taskbar at the bottom shows the search bar and system tray with the date 12.09.2022 and time 15:37.

